

Путь при оформлении онлайн-вклада на Финуслугах

Шаги при открытии вклада:

1. переход по ссылке и выбор предложения;
2. регистрация через Госуслуги;
3. идентификация;
4. открытие вклада;
5. пополнение вклада.

1. Переход по ссылке

После перехода по ссылке на сайт Финуслуг, вы попадете на страницу с предложениями по вкладам.

500 000 ₽
3 месяца

↔ Все параметры
☰ Ставка

Онлайн вклады от Финуслуг

ℹ Доход по вкладам с одной ставкой может отличаться из-за разницы в количестве дней вклада
✕

	МКБ. Преимущество+ Московский Кре...	Доход за 95 дней 29 931,51 ₽	Ставка 23 %	ℹ Подробнее
Вклад	Открытие онлайн на Финуслугах	ℹ Для новых клиентов Финуслуг	ℹ Промо	
	Конвейер дохода Авто Финанс Банк	Доход за 91 день + бонус 29 928,08 ₽	Ставка + бонус ☺ 21 + 3,01 %	ℹ Подробнее
Вклад	Открытие онлайн на Финуслугах	+ Бонус		
	Оптимальный плюс Совкомбанк	Доход за 90 дней + бонус 29 517,12 ₽	Ставка + бонус ☺ 20,9 + 3,04 %	ℹ Подробнее
Вклад	Открытие онлайн на Финуслугах	+ Бонус	ℹ Ограниченное время работы банка	

Выбрав одно из предложений, нажмите на кнопку «Подробнее» и ознакомьтесь с полными условиями.

Вклад «Конвейер дохода»

Вклад «Конвейер дохода»



Настройки вклада

500 000 ₽

3 мес - 21% 6 мес - 21,5% 9 мес - 20% 1 год - 21,2%

1 год 6 мес - 16,7% 2 года - 18%

[Подробнее о вкладе](#)

Накопите к 17 июля 2025 г.



529 928,08 ₽

На 1.03% выгоднее банков топ-50

Ставка 21%

Эффективная ставка (?) 21%

Доход от банка 26 178,08 ₽

Бонус от Финуслуг (?) 3 750 ₽

Открыть онлайн

Получите бонус

До +5% годовых за первый вклад по



Далее нажмите на кнопку «Открыть онлайн» и перейдите в личный кабинет Финуслуг.

Финуслуги — маркетплейс для денег

Для открытия вклада нужно войти в личный кабинет



Вклад
Конвейер дохода

Ставка Сумма Срок
21% **500 000 ₽** **91 день**

Войти через Госуслуги

Регистрируясь через Госуслуги, вы подписываете своей электронной подписью [Заявление о присоединении к Правилам платформы и Согласие на обработку персональных данных](#), а также соглашаетесь с [Пользовательским соглашением](#)

**Вклады разных
банков в одном
личном кабинете**



Наши преимущества



№1 в реестре платформ
ЦБ РФ



Входит в MOEX Group



Все вклады застрахованы



Условия без «звездочек»

2. Регистрация через Госуслуги

Чтобы оформить онлайн-вклад, нужно пройти регистрацию с использованием аккаунта на Госуслугах. Для этого нужно нажать на кнопку «Войти через Госуслуги», ввести логин (телефон, email или СНИЛС) и пароль.

Далее нужно подтвердить вход с помощью кода из СМС и дать согласие на обработку персональных данных.

Следующий шаг – проверка информации, указанной в профиле на Госуслугах. Если все верно, нажмите на кнопку «Зарегистрироваться».

Адрес проживания совпадает с адресом регистрации

Паспортные данные и документы

Данные для заполнения

Подтверждаю, что действую от своего имени, в своих интересах и являюсь налоговым резидентом и гражданином только РФ

[Подробнее о налоговом резидентстве](#)

Зарегистрироваться

3. Идентификация

Чтобы открыть онлайн-вклад на Финуслугах, нужно пройти идентификацию. Это требование закона — так мы гарантируем банкам, что вклад открывает именно владелец паспорта.


Подтвердить личность можно одним из трех способов:

- встретиться с представителем Финуслуг;
- с использованием T-ID;
- с использованием Альфа ID

Идентификация нужна только один раз.

Подтвердите личность

Чтобы открывать вклады и оформлять кредиты на Финуслугах, нужно подтвердить личность. Если у вас есть карта Т-Банка или Альфа-Банка, это займет несколько минут

 Альфа ID

 T-ID

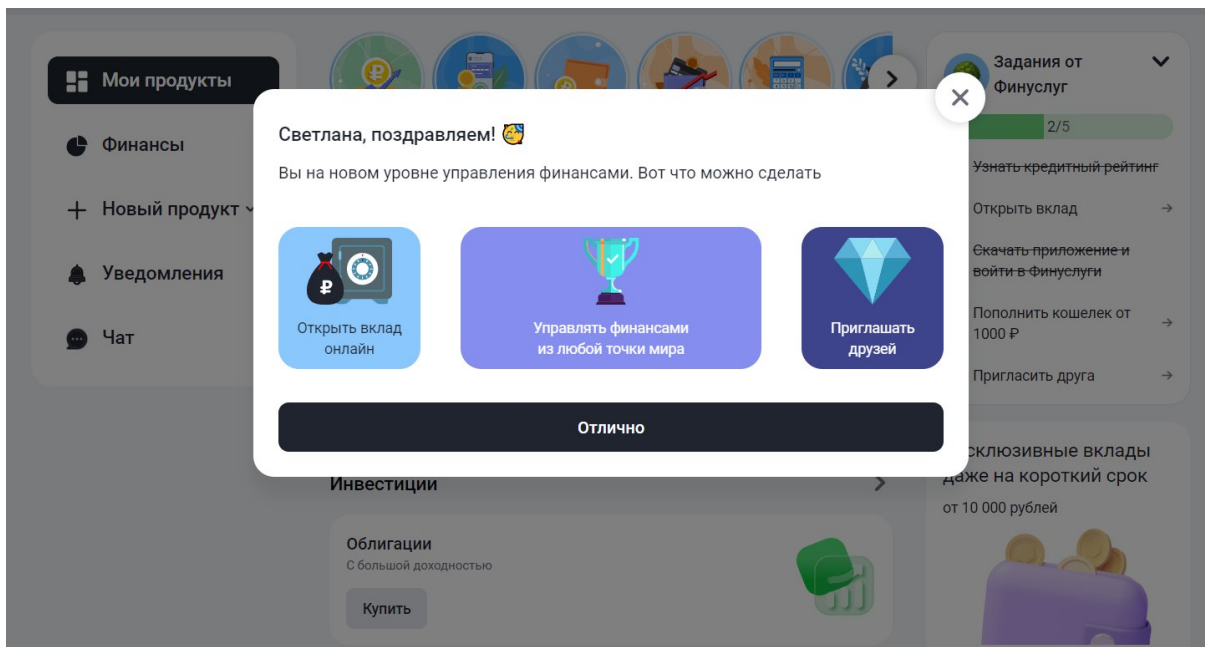
Встреча с представителем

или

В Личный кабинет

4. Открытие вклада

После подтверждения личности вам станет доступно открытие вкладов онлайн.



Чтобы открыть вклад, можете вернуться к выбранному ранее продукту в разделе «Сбережения» или выбрать другой, нажав на «Витрина».

🏠 **Мои продукты**

🕒 Активы

🗄️ Витрина

🔔 Уведомления

💬 Чат

Сбережения Посмотреть >

Ваша повышенная ставка

Подборка вкладов с эксклюзивными условиями

Вк
Оф
>

Конвейер дохода

91 день

Ставка **21%**

Сумма вклада **500 000 ₽**

Незавершенная заявка

Открыть вклад

Нажмите на кнопку «Открыть вклад», при необходимости скорректируйте условия (можно изменить сумму и срок вклада) и **введите промокод**.

АО "Авто Финанс Банк"

Конвейер дохода

Настройки вклада

Сумма

500 000 ₽

от 100 тыс. до 50 млн. ₽

3 мес. (21%)

6 мес. (21,5%)

9 мес. (20%)

12 мес. (21,2%)

18 мес. (16,7%)

24 мес. (18%)

Промокод / карта лояльности

Условия вклада


Условия обслуживания ↔

Ставка 21%

Доход 26 178,08 ₽

Полные условия вклада ▼

После ввода промокода в условиях вклада появится расчет суммы бонуса.



АО "Авто Финанс Банк"
Конвейер дохода

Настройки вклада

Сумма
500 000 ₽

от 100 тыс. до 50 млн. ₽

3 мес. (21%)
6 мес. (21,5%)
9 мес. (20%)
12 мес. (21,2%)

18 мес. (16,7%)
24 мес. (18%)

Промокод / карта лояльности
BONUS55

Промокод / карта лояльности введен верно

Бонус в размере 5,5%, но не более 4000 рублей, придет на Ваш Кошелек на Финуслугах. Обычно процесс выплаты занимает не более 10 дней после планового закрытия вклада. [Подробнее](#)

Открыть новый вклад после [закрытия текущего](#)
 Соглашаюсь с [Договором банковского вклада](#)

Отправить заявку в банк

Условия вклада

[Условия обслуживания](#) →

Ставка	21%
Доход	26 178,08 ₽
Бонус	+ 4000 ₽
Общий доход	30 178,08 ₽

[Полные условия вклада](#) ▼

Последний шаг – отправить заявку в банк.

Банк обрабатывает заявку в течение нескольких минут. После подтверждения заявки, вы получите уведомление о необходимости пополнить вклад по СМС и в личном кабинете.

5. Пополнение вклада

Для пополнения вклада перейдите по ссылке из СМС, уведомления в ЛК или нажмите на кнопку «Пополнить вклад» на главной странице личного кабинета.

Важно! На пополнение вклада отводится 7 рабочих дней. Если в течение 7 рабочих дней вы не пополните вклад, договор с банком будет расторгнут.

Денежные переводы идут до 3 дней, поэтому у вас остается 4 рабочих дня, чтобы внести всю сумму. Если деньги не успеют поступить на счет в банке, они будут возвращены на ваш счет на Финуслугах.

Пополнить вклад можно через Систему быстрых платежей (СБП) или переводом по реквизитам.

Выберите способ пополнения

Вы можете пополнять вклад по частям разными способами.



Перевод по СБП



Перевод по реквизитам

Смотреть инструкцию пополнения



Инструкция пополнения



- Без комиссии [?]
- Мгновенный перевод
- Перевод до 1 000 000 Р [?]

Для каждого способа пополнения предусмотрена инструкция.

Инструкция пополнения через СБП.

Инструкция пополнения

- Введите необходимую сумму.
- После подтверждения суммы будет сгенерирован QR-код.
- Зайдите в мобильное приложение банка и найдите функцию перевода по QR-коду.
- Отсканируйте QR-код и подтвердите перевод.
- Если не получилось сделать перевод - попробуйте обновить приложение банка или воспользуйтесь другим способом.
- Деньги отправятся в НРД – Национальный расчетный депозитарий, входящий в группу Московской биржи, которая указана как получатель платежа в переводе. Финуслуги – проект Московской биржи, поэтому все переводы производятся в рамках одной группы.
- Со счета в НРД деньги будут автоматически отправлены в банк, в котором вы открываете вклад.

Инструкция пополнения при переводе по реквизитам.

Инструкция пополнения

- Зайдите в мобильное приложение своего банка и выберите способ перевода – по QR-коду или по реквизитам.
- Отсканируйте QR-код или скопируйте реквизиты, которые вы видите ниже.
- Переведите деньги.
- Деньги отправятся в НРД – Национальный расчетный депозитарий, входящий в группу Московская биржа, которая указана как получатель платежа в переводе. Финуслуги – проект Московской биржи, поэтому все переводы производятся в рамках одной группы.
- Со счета в НРД деньги будут автоматически отправлены в банк, в котором вы открываете вклад.

На этом все. После зачисления денег на счет, вклад будет открыт. Открытые вклады вы найдете на вкладке «Мои продукты» в разделе «Сбережения».